


PAUSA PARA DESCONTRAIR


FLOCOS DE NEVE DE INVERNO OU DE VERÃO

Sob a direção do Pai Celestial, Jesus Cristo criou a Terra e todas as coisas nela — inclusive a neve. Em alguns lugares do mundo, como partes da África do Sul, Argentina, Austrália e Chile, julho significa *neve*. E, mesmo que seja quente e ensolarado onde você mora, você também pode fazer um floco de neve!

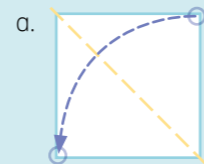
Você pode criar seu próprio modelo ou seguir um destes padrões!



1. Comece com um pedaço de papel quadrado.

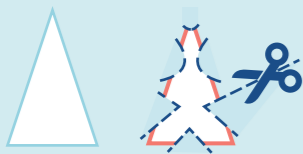


2. Dobre o quadrado ao meio para formar um triângulo e depois ao meio novamente.

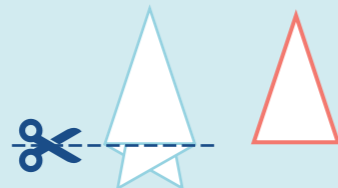


6. Desdobre o papel para revelar seu floco de neve!

5. Mantenha o papel dobrado, recorte um modelo de sua escolha.



4. Recorte as duas pontas na borda.



3. Dobre o triângulo em três partes.



LABIRINTO DAS BOAS NOVAS

Cristo ressuscitou e agora é sua vez de compartilhar as boas novas com o maior número de pessoas possível. Passe por todas as pessoas nas ruas de Jerusalém, a caminho da cidade, sem voltar para trás.




ILUSTRAÇÕES: JOSH TALBOT

Solução na página 31.

ENCONTRE AS DIFERENÇAS

Qual destas ovelhas é diferente de todas as outras?



Solução visual em fsoy.ChurchofJesusChrist.org.