


# Sách Kỷ Niệm


# LỄ BÁP TÊM

Làm một cuốn sách để giúp em nhớ về lễ báp têm của mình. Nếu em chưa chịu phép báp têm, em hãy làm một quyển sách về chủ đề cuộc sống sau khi được báp têm.



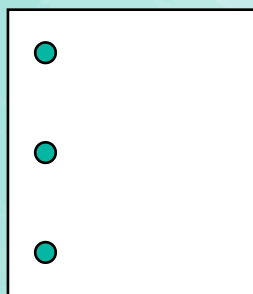
1.

Cắt hai tờ giấy làm đôi. Thêm nhiều tờ giấy nữa nếu em muốn quyển sách dày hơn.



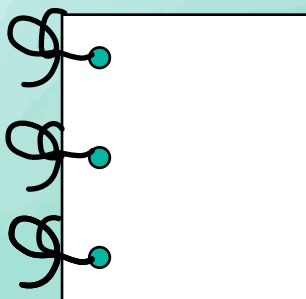
2.

Xếp chồng các tờ giấy và gấp chúng lại làm đôi.



3.

Đục ba lỗ dọc theo nếp gấp của các tờ giấy.



4.

Buộc một đoạn dây qua mỗi lỗ.



## Ý TƯỞNG CHO CUỐN SÁCH CỦA EM

Bây giờ, em đã sẵn sàng để lấp đầy cuốn sách này với những kỷ niệm về lễ báp têm của mình! Sau đây là một số ý kiến:

- Một bức vẽ hoặc bức ảnh về lễ báp têm của em
- Chứng ngôn của em
- Cách mà em đã chuẩn bị cho lễ báp têm của mình
- Ai đã làm phép báp têm và xác nhận cho em
- Em cảm thấy như thế nào khi chịu phép báp têm
- Làm thế nào để em giữ các giao ước báp têm của mình