



KŘESTNÍ památníček

Vyrobte si knížku, která vám pomůže pamatovat na váš křest. Pokud křest ještě za sebou nemáte, udělejte si knížku o tom, jaké to bude, až se dáte pokřtít.



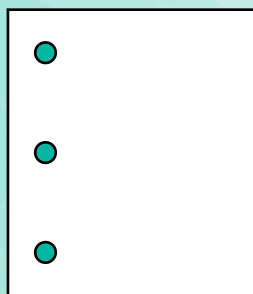
1.

Rozstříhnete dva listy papíru napůl. Pokud chcete mít knížku delší, přidejte více listů papíru.



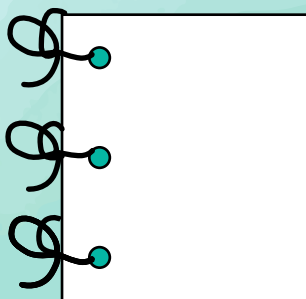
2.

Položte papíry na sebe a přeložte je napůl.



3.

Podél přehybu listů propíchněte tři dírky.



4.

Protáhněte každou dírkou provázek a zavažte ho.



NÁMĚTY PRO VAŠI KNÍŽKU

Teď můžete svou knížku naplnit vzpomínkami na svůj křest! Zde je několik námětů:

- obrázek nebo fotografie z vašeho křtu,
- vaše svědectví,
- jak jste se na křest připravovali,
- kdo vás pokřtíl a confirmoval,
- jaké pocity jste při svém křtu měli,
- jak budete zachovávat své smlouvy křtu.