




FAÇA SUA PRÓPRIA flor de coração

Demonstre seu amor por alguém fazendo essa flor de coração!



VOCÊ PRECISARÁ DE:

- Papel
- Tesoura
- Canudo (um palito, uma haste de chenille ou um espeto também funciona!)

1. Recorte corações de papel.
2. Faça um furo no tamanho do canudo na ponta inferior de cada coração.
3. Deslize três corações para a extremidade do canudo.
4. Ajuste os corações para parecerem pétalas. Acrescente outro coração embaixo como folha.
5. Dê a flor a alguém que você ama!

“Como eu vos amei a vós, (...) também vós uns aos outros vos ameis” (João 13:34).