


KRSTNA


spominska knjiga

Naredi knjigo, da se boš lažje spominjal svojega krsta. Če se še nisi krstil, naredi knjigo o tem, kako bo, ko se boš krstil.



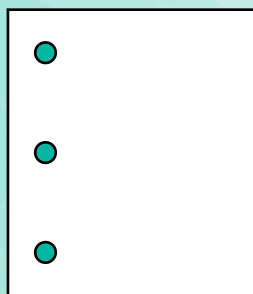
1.

Dva lista prereži na pol. Dodaj več listov, če želiš daljšo knjigo.



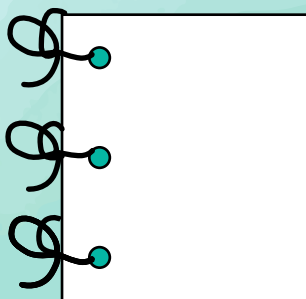
2.

Papirje položi enega na drugega in jih pregani na pol.



3.

Vzdolž pregiba jih trikrat preluknjaj.



4.

Skozi vsako luknjico potegni vrvico in jo zaveži.



PREDLOGI ZA TVOJO KNJIGO

Zdaj si pripravljen, da knjigo napolniš s spomini na svoj krst! Sledi nekaj predlogov:

- Slika ali fotografija tvojega krsta
- Tvoje pričevanje
- Kako si se pripravil na krst
- Kdo te je krstil in potrdil
- Kako si se počutil, ko si se krstil
- Kako boš spolnjeval svoje krstne zaveze