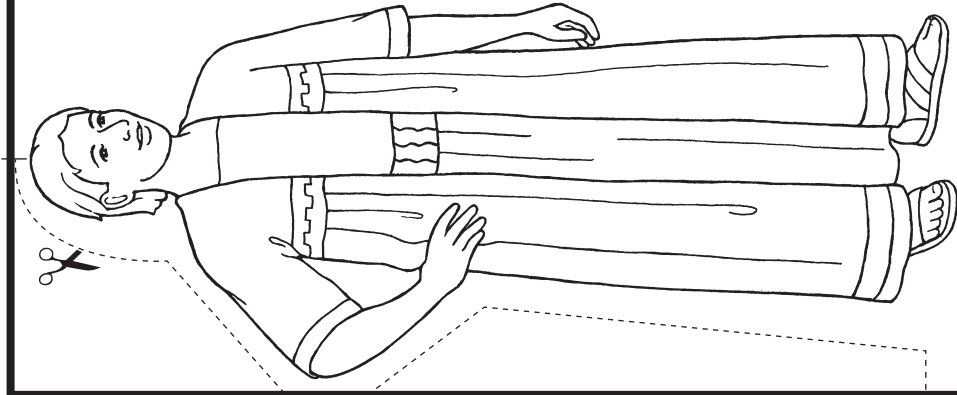
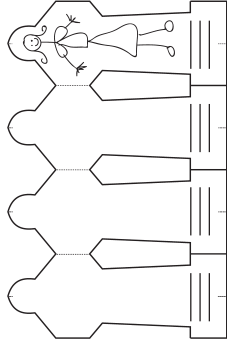
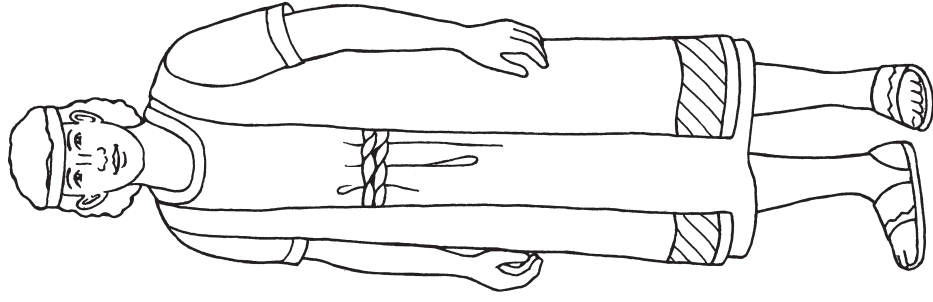


من می‌توانم مزده عیسی مسیح را به اشتراک بگذارم (آلما ۸-۱۲).
 تصاویر را رنگ آمیزی کنید. در فضای خالی، خودتان را بکشید، نام خود را بنویسید و راهی بنویسید که می‌توانید مزده عیسی مسیح را به اشتراک بگذارید. سپس مستطیل را برش دهید. مستطیل را در امتداد تا کردن شماره ۱، از وسط تا کنید. سپس کاغذ را دوباره در امتداد تا کردن شماره ۲ و سپس در امتداد تا کردن شماره ۳، تا کنید. در امتداد خط نقطه چین برش دهید و زنجیره عروسک کاغذی را از هم باز کنید.



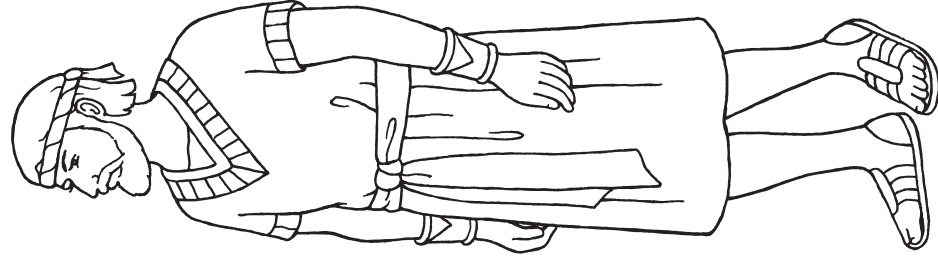
آلما

به یک شهر شرور برگشت تا مزده عیسی مسیح را آموزش دهد (رجوع کنید به آلما ۸: ۱۴-۱۸).



عمولک

گواهی خود را به اشتراک گذاشت (رجوع کنید به آلما ۱۰: ۱۰-۱۲).



زیزروم

به سرور گروید و بعد یک مبشر شد (رجوع کنید به آلما ۳۱: ۵-۶).