



DOPMINNESBOK

Gör en bok som hjälper dig att minnas ditt dop. Om du inte har blivit döpt än kan din bok handla om hur det kommer att vara när du döps.



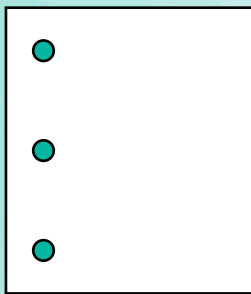
1.

Klipp itu två pappersark på mitten. Lägg till fler pappersark om du vill ha en längre bok.



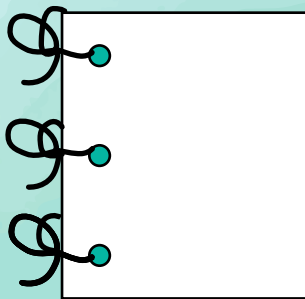
2.

Lägg ihop pappersarken och vik dem på mitten.



3.

Stick tre hål längs vecket på pappersarken.



4.

Trä ett snöre genom varje hål.



FÖRSLAG TILL DIN BOK

Nu är du redo att fylla din bok med minnen från ditt dop! Här är några förslag:

- en teckning eller ett foto av ditt dop
- ditt vittnesbörd
- hur du förberedde dig för dopet
- vilka som döpte och konfirmerade dig
- hur det kändes när du blev döpt
- hur du ska hålla dina dopförbund.