



# KERESZTELÉSI emlékkönyv

Készíts egy könyvet, amely segít emlékezned a keresztedre. Ha még nem keresztedtél meg, akkor készítsd el a könyvedet arról, hogy milyen les, amikor megkeresztelkedsz.



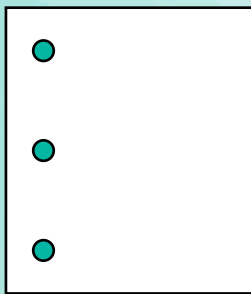
1.

Vágj félbe két lapot. Adj hozzá további lapokat, ha hosszabb könyvet szeretnél.



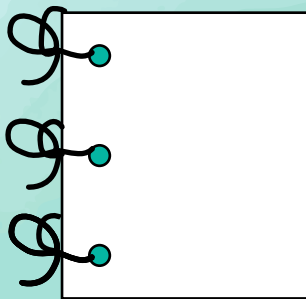
2.

Rakd egymásra a papírokat, és hajtsd félbe a köteget.



3.

A hajtás mentén fúrj három lyukat.



4.

Mindegyik lyukon vezess keresztül egy madzagot, és csomózd össze.



## ÖTLETEK A KÖNYVEDHEZ

Most már készen állsz, hogy megtöltsd a könyvedet a kereszted emlékeivel! Íme néhány ötlet:

- Rajz vagy fénykép a keresztedről
- A bizonyosságod
- Hogyan készültél fel a keresztedre
- Ki keresztelt meg és confirmált téged
- Milyen érzéseid voltak, amikor megkeresztelkedtél
- Hogyan fogod betartani a keresztelési szövetségeidet