バプテスマ
のメモリーブック

バプテスマのときのことを覚えておくことができるように本を作りましょう。
まだバプテスマを受けていない人は，バプテスマを受けるのはどんな感じだと思うかを書きましょう。



1.
2まいの紙を半分に切ります。
もっとたくさんのページがほしい場合は，紙を追加します。



2.
紙を重ねて半分に折ります。

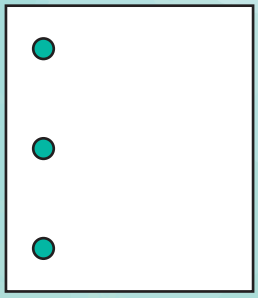

3.
紙の折り目にそって，
3つのあなをあけます。

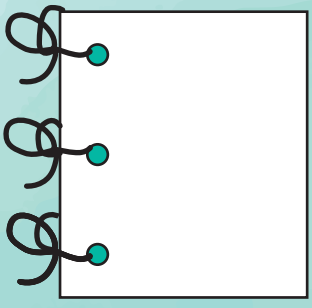

4.
それぞれのあなに
ひもを通して結びます。

本のアイデア

さあ，メモリーブックにバプテスマの思い出を記録するじゅんびができました！ いくつかアイデアをしょうかいしましょう：

- バプテスマの絵または写真
- あなたのあかし
- どのようにバプテスマにそなえたか
- バプテスマの執行とかくにんを行ってくれた人
- バプテスマを受けたときの気持ち
- バプテスマの聖約をどのように守ろうと思うか

イラスト／ニコル・ウォーケンホースト