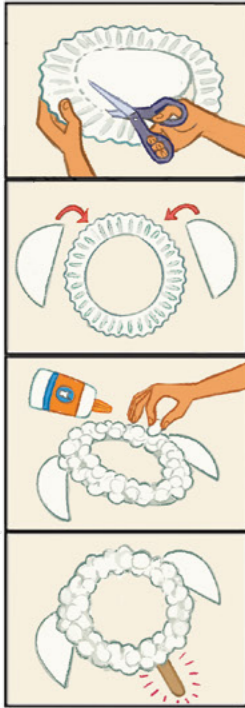


Joulunäytelmän asuja

Voitte esittää näytelmän, jossa kerrotte Jeesuksen syntymästä. Tässä on asuja, joita voitte tehdä. Käyttäkää näytelmässänne sivulla 26 olevaa käsikirjoitusta.



Lammasnaamari

Tee lampaita päimentenne seuraan!

1. Leikkaa paperilautaseen kasvojesi kokoinen reikä. (Vinkki: Taita lautasta vähän, niin voit alkaa leikata keskeltä.)

2. Leikkaa ympyrä kahtia. Teippaa palat lautaseen korviksi.

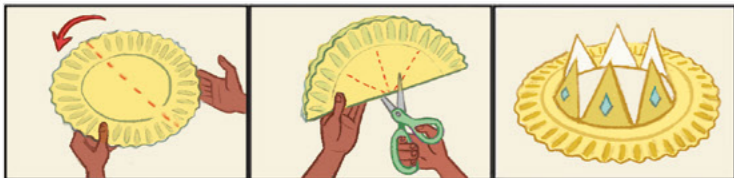
3. Liimaa paperilautasen reunoille pumpulipalloja. (Voisit käyttää sen sijaan myös popcornia tai vahtokarkkeja!)

4. Valinnainen: Liimaa askartelutikku lautasen pohjaan kahvaksi.



Tietäjän kruunu

Tee kruunut tietäjille.



1. Maalaa tai väritä paperilautanen kummaltakin puolelta. Anna maalin kuivua. Taita sitten lautanen kahtia.

2. Leikkaa lautasen keskusta keskipisteestä lähtien neljään osaan. (Älä leikkaa ihan reunaan asti!)

3. Avaa paperilautanen. Taita kärjet ylöspäin kruunuksi. Koristele se sitten haluamallasi tavalla!



KUVITUS MELISSA MANWILL KASHIWAGI



Tähden panta

Laita tämä päähäsi esittäessäsi tähteä, joka johdatti tietäjät Jeesuksen luo.



1. Leikkaa paperilautasen keskiosa pois niin, että sinulla on vain reunat.

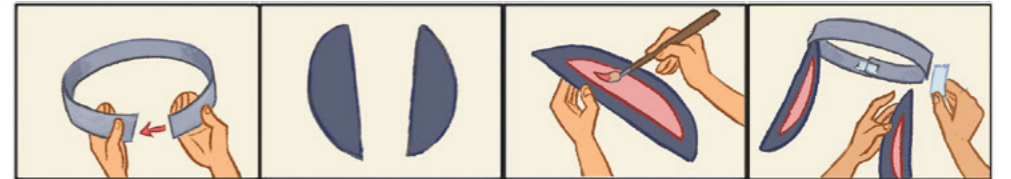
2. Piirrä pahville tähti.

3. Leikkaa tähti irti ja liimaa se pantaan pystyasentoon.



Aasin korvat

Tee nämä korvat aasille, joka kantoi Marian Betlehemiin.



1. Leikkaa irti pitkä paperiliuska. Teippaa päät yhteen renkaaksi niin, että se sopii pääsi ympärille.

2. Leikkaa paperista kaksi aasin korvan muotoista palaa.

3. Maalaa tai väritä korvat muuten harmaiksi tai ruskeiksi, mutta tee toisen puolen keskelle vaaleanpunainen soikio.

4. Teippaa korvat paperirenkaan sisäpuolelle.

Etsi tämä artikkeli verkosta osoitteesta friend.churchofjesuschrist.org, niin näet ohjevideon!