


MEINE TAUFE


Ein Erinnerungsbuch

Bastele ein Buch und fülle es mit Erinnerungen an deine Taufe. Wenn du noch nicht getauft bist, kannst du in das Buch schreiben, wie du dir deine Taufe vorstellst.



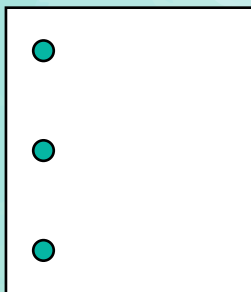
1.

Schneide zwei Zettel jeweils in der Mitte durch. Du kannst auch noch mehr Zettel verwenden, wenn das Buch länger werden soll.



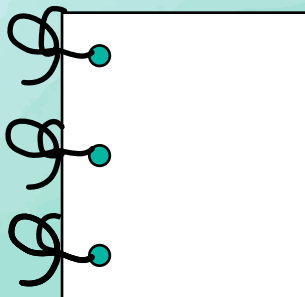
2.

Leg die Zettel übereinander und falte sie in der Mitte.



3.

Loche die Seiten an der Knickstelle (mit einem Dreier- oder Zweierlocher).



4.

Zieh durch jedes Loch ein Bändchen und verknote es.



IDEEN FÜR DEIN BUCH

Jetzt kannst du dein Buch mit Erinnerungen an deine Taufe füllen! Hier einige Ideen:

- ein Foto oder ein gemaltes Bild von deiner Taufe
- dein Zeugnis
- wie du dich auf die Taufe vorbereitet hast
- wer dich getauft und konfirmiert hat
- wie du dich bei der Taufe gefühlt hast
- wie du deine Taufbündnisse einhalten willst