



Libro de recuerdos del BAUTISMO

Haz un libro que te ayude a recordar tu bautismo. Si aún no has sido bautizado, haz tu libro sobre cómo será cuando seas bautizado.



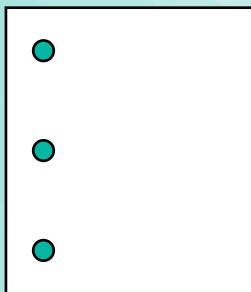
1.

Corta dos hojas de papel por la mitad. Agrega más hojas de papel si deseas un libro más grande.



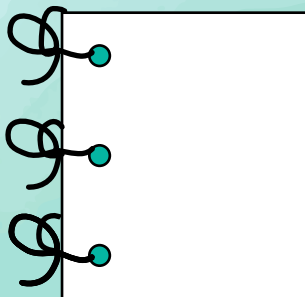
2.

Apila los papeles y dóblalos por la mitad.



3.

Haz tres agujeros a lo largo del pliegue de los papeles.



4.

Ata un trozo de cordel a través de cada agujero.



IDEAS PARA TU LIBRO

¡Ahora estás listo para llenar tu libro con recuerdos de tu bautismo! Estas son algunas ideas:

- Un dibujo o una foto de tu bautismo
- Tu testimonio
- Cómo te preparaste para tu bautismo
- Quién te bautizó y quién te confirmó
- Cómo te sentiste cuando fuiste bautizado
- Cómo guardarás tus convenios bautismales