


# KRISTĪBU


## piemiņas grāmatiņa

Izveido grāmatiņu, lai labāk atcerētos savas kristības. Ja vēl neesi kristīts, izveido grāmatiņu par to, kā būs, kad tu kristīsies.



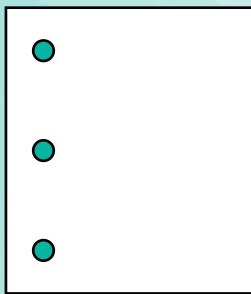
1.

Sagriez ar šķērēm divas papīra lapas uz pusēm. Pievieno vairāk lapas, ja vēlies biezāku grāmatu.



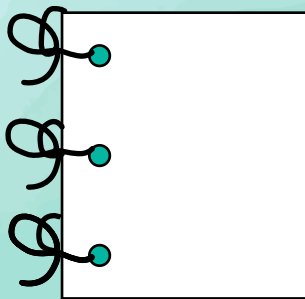
2.

Saliec lapas kopā un pārloki tās uz pusēm.



3.

Izdur trīs caurumus gar locījuma vietu.



4.

Iever aukliņu katrā no caurumiem.



### IDEJAS TAVAI GRĀMATIŅAI

Tagad tu esi gatavs aizpildīt savu grāmatiņu ar atmiņām par savām kristībām! Lūk, dažas idejas:

- Zīmējums vai fotogrāfija no tavām kristībām
- Tava liecība
- Kā tu gatavojies savām kristībām
- Kurš tevi kristīja un konfirmēja
- Kā tu juties, kad tiki kristīts
- Kā tu ievērosi savas kristību derības