


Mindebog for


DÅB

Lav en bog, der kan hjælpe jer med at huske jeres dåb. Hvis I ikke er blevet døbt endnu, laver I en bog om, hvordan det vil være, når I bliver døbt.



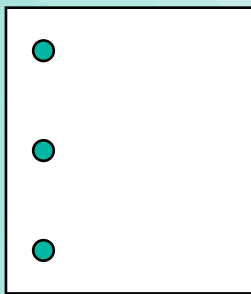
1.

Klip to stykker papir ud på midten. Tilføj flere stykker papir, hvis I ønsker en længere bog.



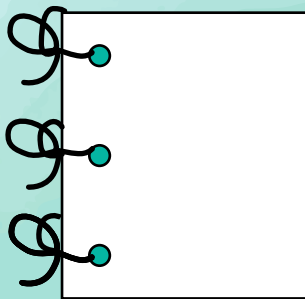
2.

Læg papirerne sammen og fold dem på midten.



3.

Lav tre huller langs papirfolden.



4.

Bind et stykke snor gennem hvert hul.



FORSLAG TIL JERES BOG

Nu er I klar til at fylde jeres bog med minder fra jeres dåb! Her er nogle forslag:

- En tegning eller et billede af jeres dåb
- Jeres vidnesbyrd
- Sådan forberedte I jer på jeres dåb
- Hvem døbte og bekræftede jer
- Hvordan det føltes, da I blev døbt
- Hvordan I vil holde jeres dåbspagter