


ĐIỂM DỪNG CHÂN THÚ VỊ

BÔNG TUYẾT MÙA ĐÔNG HOẶC MÙA HÈ

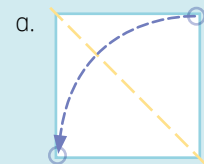
Dưới sự hướng dẫn của Cha Thiên Thượng, Chúa Giê Su Ky Tô đã sáng tạo thế gian và tất cả mọi vật trong đó—kể cả tuyết. Ở một số nơi trên thế giới, như những vùng ở Nam Phi, Argentina, Úc, và Chile, tháng Bảy có nghĩa là *tuyết*. Và cho dù trời nóng và nắng ở nơi các em sống, các em vẫn có thể làm một bông tuyết!

Các em có thể tự thiết kế hoặc chọn làm theo một trong những mẫu này!


1. Bắt đầu với một tờ giấy **vuông**.



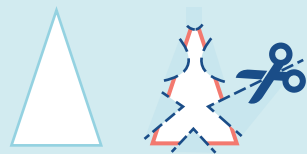
2. Gấp đôi hình vuông để tạo thành một hình tam giác, và sau đó gấp đôi lần nữa.



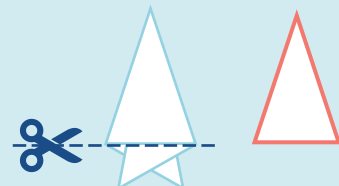
6. Mở tờ giấy ra để lộ bông tuyết của các em!




5. Giữ cho tờ giấy được gấp, cắt ra một họa tiết theo sự lựa chọn của các em.



4. Cắt bỏ các cạnh nhọn ở trên cùng.



3. Gấp hình tam giác làm ba.



MÊ CUNG TIN LÀNH

Đấng Ky Tô đã phục sinh, và bây giờ đến lượt các em chia sẻ tin lành với càng nhiều người càng tốt. Hãy đi ngang qua mọi người trên đường các em ra khỏi thành phố Giê Ru Sa Lem mà không cần quay lại.




HÌNH ẢNH DO JOSH TALBOT MINH HỌA

Đáp án ở trang 31.

NHẬN RA SỰ KHÁC BIỆT

Con chiên nào khác với những con còn lại?



Tim đáp án trực quan tại ftsou.ChurchofjesusChrist.org.