



Księga pamiątkowa CHRZTU

Przygotuj księgę, dzięki której będziesz pamiętać o swoim chrzcie. Jeśli jeszcze nie zostałeś ochrzczony, stwórz księgę o tym, jak to będzie, gdy zostaniesz ochrzczony.



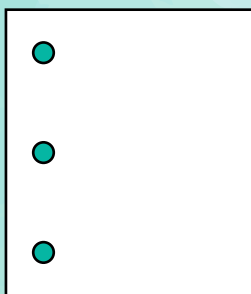
1.

Przetnij dwie kartki na pół.
Dodaj więcej kartek, jeśli
chcesz mieć dłuższą księgę.



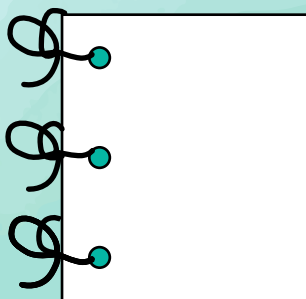
2.

Ułóż kartki jedną na
drugiej i złoż je na pół.



3.

Zrób trzy dziurki wzdłuż
zgięcia kartek.



4.

Przeciwnij sznurek
przez każdą z dziurek.



POMYSŁY NA TWOJĄ KSIĘGĘ

Teraz jesteś gotowy, aby
uzupełnić księgę wspo-
mnieniami ze swojego
chrztu! Oto kilka pomysłów:

- Rysunek lub zdjęcie z twojego chrztu
- Twoje świadectwo
- Jak przygotowywałeś się do chrztu
- Kto cię ochrzcił i konfirmował
- Jak się czułeś, gdy zostałeś ochrzczony
- W jaki sposób będziesz dochowywać przymierzy chrztu