




LAG DIN EGEN Hjerteblomst

Vis din kjærlighet til noen ved å lage denne hjerteblomsten til dem!



DETTE TRENGER DU:

- Papir
- Saks
- Sugerør (en pinne, en piperenser eller et grillspyd fungerer også!)

1. Klipp ut fire hjerter.
2. Stikk et hull i sugerør-størrelse gjennom den nederste tuppen av hvert hjerte.
3. Skyv tre hjerter ned på enden av sugerøret.
4. Spre hjertene ut så de ser ut som kronblader. Sett på et hjerte til under, som et blad.
5. Gi blomsten til noen du er glad i!

"Som jeg har elsket dere, skal også dere elske hverandre." (Johannes 13:34)