


En minnebok om


DÅPEN

Lag en minnebok for å hjelpe deg å huske dåpen din. Hvis du ikke har blitt døpt ennå, lager du boken din om hvordan den vil være når du blir døpt.



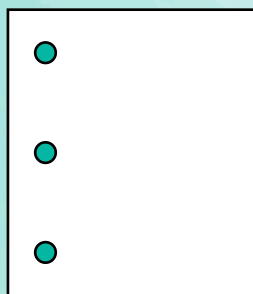
1.

Klipp to papirark i to. Legg til flere ark hvis du vil ha en tykkere bok.



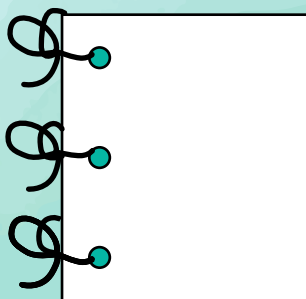
2.

Stable arkene og brett dem i to.



3.

Stikk tre hull langs bretten på arkene.



4.

Knytt en hyssing gjennom hvert hull.



FORSLAG TIL BOKEN DIN

Nå er du klar til å fylle boken din med minner om dåpen! Her er noen forslag:

- En tegning eller et bilde fra dåpen din
- Ditt vitnesbyrd.
- Hvordan du forberedte deg til dåpen din
- Hvem døpte og bekreftet deg
- Hva følte du da du ble døpt?
- Hvordan du vil holde dine dåpsspaker