


Carnet cu amintiri despre


BOTEZ

Faceți un carnet care să vă ajute să vă aduceți aminte de botezul vostru. Dacă nu ați fost încă botezați, faceți un carnet despre cum va fi când veți fi botezați.



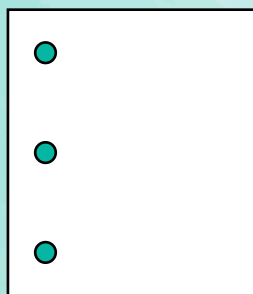
1.

Tăiați două foi de hârtie în jumătate. Adăugați mai multe foi de hârtie dacă doriți un carnet mai mare.



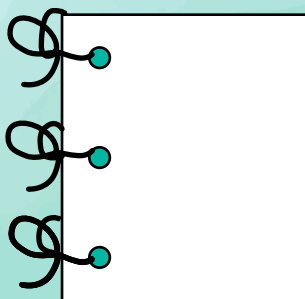
2.

Așezați foile în teanc și îndoii-le pe jumătate.



3.

Faceți trei găuri de-a lungul îndoiturii foi.



4.

Treceți o bucată de sfoară prin fiecare gaură.



IDEI PENTRU CARNETUL VOSTRU

Acum sunteți gata să umpleți carnetul cu amintiri despre botezul vostru! Mai jos sunt câteva idei.

- Un desen sau o fotografie cu botezul vostru
- Mărturia voastră
- Cum v-ați pregătit pentru botez
- Cine v-a botezat și confirmat
- Cum v-ați simțit când ați fost botezați?
- Cum vă veți ține legămintele făcute la botez