


Prepararse para enseñar una lección de Preparación para la vida

Las lecciones de Preparación para la vida ayudan a los alumnos a prepararse tanto para los desafíos como para las oportunidades maravillosas de la vida. Como todas las demás lecciones del Curso de las Escrituras, las lecciones de Preparación para la vida están diseñadas para ayudar a los jóvenes a profundizar su conversión a Jesucristo y Su Evangelio restaurado, a ser merecedores de las bendiciones del templo y a prepararse ellos mismos, a sus familias y a los demás para la vida eterna con su Padre Celestial. Estas lecciones se centran en Jesucristo, se basan en la palabra de Dios y se centran en satisfacer las necesidades de los alumnos.

Hay algunas habilidades importantes que pueden ayudarlo a prepararse eficazmente para enseñar a fin de lograr el objetivo de Sel. Considere la analogía siguiente: un entrenador de tiro con arco que se prepara para instruir deberá proporcionar un blanco, un arco y una flecha, y oportunidades para que cada alumno practique. Apliquemos esta analogía a la preparación para enseñar una lección de Preparación para la vida.

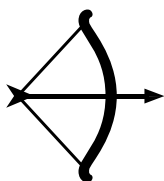
OBJETIVO DE LA LECCIÓN



El objetivo de la lección proporciona un blanco concreto de lo que esperamos que los alumnos sepan, sientan o hagan como resultado de la experiencia de aprendizaje. Cuando tenemos un objetivo de la lección concreto para el aprendizaje de los alumnos, podemos centrarnos más en lo que invitamos a los alumnos a hacer durante la lección.

Habilidad 1: Identificar y marcar el objetivo de la lección que se encuentra en la última frase del párrafo de introducción de la lección.


VERDAD EN NEGRITA



La verdad marcada en negrita que se encuentra en las Escrituras y en las enseñanzas de los líderes de la Iglesia, como el arco y la flecha, proporciona a los alumnos las herramientas necesarias para lograr el objetivo de la lección. Cuando la experiencia de aprendizaje está anclada en la palabra de Dios, es más probable que los alumnos aprendan por el poder del Espíritu Santo.

Habilidad 2: Encuentre la verdad marcada en negrita en la lección y marque dónde se encuentra en las Escrituras y en las enseñanzas de los líderes de la Iglesia.

DEMOSTRAR EL APRENDIZAJE



La actividad de aprendizaje que se encuentra cerca del final de la lección permite que cada alumno demuestre lo que ha aprendido o brinda la oportunidad de intentar disparar una flecha al blanco. Algunos ejemplos de lo que los alumnos podrían hacer en esta actividad de aprendizaje incluyen escribir en un diario, explicar, compartir, hacer un plan, practicar una habilidad o crear algo.

Habilidad 3: Identifique y marque la actividad de la lección en la que se da a los alumnos la oportunidad de demostrar lo que han aprendido de acuerdo con el objetivo de la lección.

REFLEXIONAR O ANALIZAR

- Debido a que se le ha invitado a “enseñar siempre acerca de Jesucristo en todo lo que se enseñe”, ¿cuáles son algunas de las maneras en que puede hacer que cada lección esté más centrada en Cristo?
- ¿De qué manera la práctica regular de estas tres habilidades puede ayudarlo a preparar experiencias de aprendizaje que profundicen la conversión de los alumnos a Jesucristo y Su Evangelio restaurado?